

昇佳電子股份有限公司

一一五年股東常會議事錄

時間：中華民國一一五年五月二十六日(星期二)上午九時整

地點：新竹縣竹北市台元一街三號二樓(台元科技園區三期多功能會議室)

召開方式：實體股東會

出席股數：出席股東及委託代理出席股份總數為 28,001,530 股(含電子投票方式行使表決權股數 27,615,470 股)，佔本公司已發行股份總數 48,912,618 股之 57.25%。

出席董事：李盛樞董事長(矽創電子股份有限公司 法人代表)、楊祝原董事(矽創電子股份有限公司 法人代表)、毛穎文董事(矽創電子股份有限公司 法人代表)、呂仁琦獨立董事(審計委員會召集人)等 4 席董事親自出席，已超過董事席次 7 席之半數。

列席：張雅芸 會計師

主席：李盛樞 董事長



紀錄：林思好



一、宣佈開會：出席股數已達法定開會數額，主席依法宣布開會。

二、主席致詞：略

三、報告事項：

(一) 一一四年度營業報告，請參閱附件一，敬請 洽悉。

(二) 一一四年度審計委員會查核報告，請參閱附件二，敬請 洽悉。

(三) 一一四年度員工及董事酬勞分配情形報告，敬請 洽悉。

說明：依據本公司章程規定，擬分派董事酬勞新台幣 1,958,623 元及員工酬勞新台幣 25,586,217 元，均以現金方式發放。

(四) 一一四年度現金股利分配情形報告，敬請 洽悉。

說明：1. 依據公司章程規定，授權董事會特別決議將應分派股息及紅利之全部或一部，以發放現金之方式為之，並提報股東會。

2. 提撥股東紅利新台幣 269,019,399 元分派現金股利，每股配發新台幣 5.5 元，現金股利分派採「元以下無條件捨去」之計算方式，不足一元之畸零款合計數，由小數點數字自大至小及戶號由前至後順序調整，至符合現金股利分配總額。

四、承認事項：

第一案（董事會提）

案由：一一四年度財務報表及營業報告書案，提請 承認。

說明：(一)董事會造送本公司一一四年度財務報表業經勤業眾信聯合會計師事務所張雅芸及陳明輝會計師查核完竣，連同營業報告書，送請審計委員會查核完竣，出具書面查核報告書在案。

(二)一一四年度營業報告書，請參閱附件一，會計師查核報告及上述財務報表，請參閱附件三。

(三)敬請 承認。

決議：本議案照原案表決通過，表決結果如下：

表決時出席股東表決權數：28,001,530 權(含電子投票 27,615,470 權)

表決結果		佔出席股東表決權數%
贊成權數	27,897,743 權(含電子投票 27,511,683 權)	99.62%
反對權數	64,470 權(含電子投票 64,470 權)	0.23%
無效權數	- 權(含電子投票 - 權)	0.00%
棄權與未投票權數	39,317 權(含電子投票 39,317 權)	0.14%

第二案（董事會提）

案由：一一四年度盈餘分配案，提請 承認。

說明：(一)一一四年度稅後淨利新台幣 304,291,366 元，依公司法及本公司章程第十九條規定，擬具一一四年度盈餘分配表，請參閱附件四。

(二)敬請 承認。

決議：本議案照原案表決通過，表決結果如下：

表決時出席股東表決權數：28,001,530 權(含電子投票 27,615,470 權)

表決結果		佔出席股東表決權數%
贊成權數	27,880,603 權(含電子投票 27,494,543 權)	99.56%
反對權數	84,710 權(含電子投票 84,710 權)	0.30%
無效權數	- 權(含電子投票 - 權)	0.00%
棄權與未投票權數	36,217 權(含電子投票 36,217 權)	0.12%

五、討論事項：

第一案（董事會提）

案由：解除董事(含獨立董事)及其代表人競業限制案，提請 討論。

說明：(一)依公司法第二〇九條規定「董事為自己或他人為屬於公司營業範圍內之行為，應對股東會說明其行為之重要內容並取得其許可」。

(二)本公司董事(含獨立董事)及其代表人若有投資或經營其他與本公司營業範圍相同或類似之公司，於不損害公司之利益下，擬提請股東會同意解除董事(含獨立董事)及其代表人之競業限制。

(三)本公司董事(含獨立董事)及其代表人新增兼任其他公司職務情形如下：

職 稱	姓 名	兼任之職務
董 事	矽創電子股份有限公司 代表人：毛穎文	Sitronix Global Limited. 董事長 鳳凰柒創新創業投資(股)公司董事
獨立董事	呂仁琦	鴻勤聯合會計師事務所合夥會計師 鴻勤管顧及評價有限公司董事

(四)敬請 討論。

決議：本議案照原案表決通過，表決結果如下：

表決時出席股東表決權數：28,001,530 權(含電子投票 27,615,470 權)

表決結果		佔出席股東表決權數%
贊成權數	27,628,773 權 (含電子投票 27,242,713 權)	98.66%
反對權數	197,316 權 (含電子投票 197,316 權)	0.70%
無效權數	- 權 (含電子投票 - 權)	0.00%
棄權與未投票權數	175,441 權 (含電子投票 175,441 權)	0.62%

六、臨時動議：經主席徵詢全體出席股東，無臨時動議提出。

七、散會：同日上午九時十二分，主席宣布散會。

本次股東會無股東提問。

昇佳電子股份有限公司

營業報告書

一、一一四年度營業結果

(一)營業計劃實施成果

隨手機品牌積極將生成式 AI 功能導入旗艦及中高階機種，並透過軟硬體整合、優化使用者體驗以提升產品附加價值，帶動全球智慧型手機市場於一一四年持續呈現溫和成長趨勢。昇佳電子受惠手機出貨量攀升及於穿戴式裝置市占率提升，整體出貨數量增長；惟產品價格面臨大陸市場競爭加劇下跌及台幣匯率急升影響，一一四年度營收為新台幣 45.6 億元，較前一年度衰退 7.67%，於努力優化產品組合及成本結構下，毛利率下滑，營業毛利為新台幣 8.2 億元，較前一年度減少 30%，營業利益為新台幣 1.6 億元，稅後淨利為新台幣 3.04 億元，每股盈餘為新台幣 6.22 元。

昇佳電子光學感測產品憑藉高感度之手機屏下應用解決方案，與結合多通道應用於手機後攝像鏡頭感測技術解決方案，維持產品差異化鞏固中高階手機市占率。皮膚感測技術持續拓展於穿戴式裝置使用，另電磁波特殊吸收率感測及氣壓感測等感測應用，於客戶端推廣成功，增加產品出貨動能。

此外昇佳電子持續精進公司治理及環境永續，調整董事會結構，獨立董事席次占比過半，並納入兩位女性獨董，強化董事會的獨立性與多元化。依循減碳目標，於自身營運據點逐年提高再生能源使用比重，並逐步推動上下游價值鏈碳盤查，展現永續行動力。

(二)獲利能力分析

分析項目		一一四年度	一一三年度
資產報酬率		5.46%	9.28%
權益報酬率		7.05%	12.16%
估實收資本比率(%)	營業利益	32.87%	103.73%
	稅前純益	62.79%	127.92%
純益率		6.67%	10.93%

分析項目	一一四年度	一一三年度
每股純益(元)(註)	6.22	11.05

註：按當年度發行在外加權平均股數計算。

(三)研究發展狀況

隨著 OLED 面板於智慧型手機市場的滲透率持續攀升，本公司長期投入之屏下光學感測技術亦同步深化；面對高解析度面板帶來之光穿透率下降挑戰，本公司持續提升環境光與近接感測之性能，並提升環境色溫調整及紫外光源與光源閃爍偵測等功能，精進光學感測產品之差異化，以提升整體附加價值。在微機電感測領域，公司持續推進產品世代更新，透過對既有加速度感測器與 ASIC 關鍵特性之系統性優化，同步達成效能提升與成本下降，強化整體價格競爭力；產品佈局上，已推出整合陀螺儀與加速度之消費性 IMU，並導入全新 Monolithic 單晶片加速度感測器，以提升整合度、縮小尺寸並改善成本結構，擴大消費性與多場景應用滲透。

二、一一五年度營業計畫概要

展望未來，昇佳電子將持續以「高階終端滲透率提升」與「差異化功能帶動單價與方案價值」作為研發與產品策略主軸。在智慧型手機市場 OLED 採用持續擴大之趨勢下，公司將深化屏下光學感測技術，聚焦於高解析度面板造成光穿透率下降與訊號衰減等關鍵瓶頸，持續強化環境光與近接感測效能，並以環境色溫調整、紫外光源辨識及光源閃爍偵測等功能，提升客戶端整體系統體驗與設計導入黏著度。

在微機電感測與慣性量測領域，公司將以「整合化、模組化、平台化」為核心路線，持續推動既有加速度感測器與 ASIC 關鍵特性之系統性優化，兼顧效能提升與成本結構改善，鞏固消費性市場之價格競爭力；並以整合式 IMU 與 Monolithic 單晶片加速度感測器擴大多場景滲透，提升產品組合的整體附加價值。此外，氣壓計產品線已完成標準型與防水型之開發，積極推廣提升市占率並貢獻營收動能。並將既有 IMU 設計與校正能力，進一步延伸為可量產、可快速導入的 AHRS 模組化產品，且廣泛推廣至無人機與各式無人載具、工控自動化與車載應用等中高階市場，逐步提升公司在高可靠度與高門檻應用方案之地位與商業價值。

三、未來公司發展策略、受到外部競爭環境、法規環境及總體經營環境之影響

智慧型手機產業在近兩年度持續復甦，但 2026 年面臨記憶體等關鍵零組件成本上升、需求轉趨保守與供應鏈波動等不確定性，市場可能轉向「量縮價揚」。面對景氣循環、同業整合化競爭與價格壓力，昇佳電子將維持審慎產能與成本控管，並強化中高階市場滲透與長期獲利韌性。

展望未來，面對全球市場之波動與機會，昇佳電子將持續推動產品創新及擴大產品組合，耕耘全球市場以降低區域風險，為客戶提供最佳的感測技術解決方案，深化客戶信任與供應鏈合作之夥伴關係，持續提升股東價值。

董事長：



經理人：



會計主管：



昇佳電子股份有限公司

審計委員會查核報告書

董事會造具本公司民國一一四年度營業報告書、財務報表及盈餘分派議案等，其中財務報表業經委託勤業眾信聯合會計師事務所查核完竣，並出具查核報告。上述營業報告書、財務報表及盈餘分派議案經本審計委員會查核，認為尚無不合，爰依證券交易法及公司法之相關規定報告如上，敬請 鑒核。

此致

昇佳電子股份有限公司一一五年股東常會

昇佳電子股份有限公司

審計委員會召集人：呂仁琦

呂仁琦

中 華 民 國 一 一 五 年 三 月 三 日

會計師查核報告

昇佳電子股份有限公司 公鑒：

查核意見

昇佳電子股份有限公司民國 114 年及 113 年 12 月 31 日之資產負債表，暨民國 114 年及 113 年 1 月 1 日至 12 月 31 日之綜合損益表、權益變動表、現金流量表，以及財務報表附註（包括重大會計政策彙總），業經本會計師查核竣事。

依本會計師之意見，上開財務報表在所有重大方面係依照證券發行人財務報告編製準則及經金融監督管理委員會認可並發布生效之國際財務報導準則、國際會計準則、解釋及解釋公告編製，足以允當表達昇佳電子股份有限公司民國 114 年及 113 年 12 月 31 日之財務狀況，暨民國 114 年及 113 年 1 月 1 日至 12 月 31 日之財務績效及現金流量。

查核意見之基礎

本會計師係依照會計師受託查核簽證財務報表規則及審計準則執行查核工作。本會計師於該等準則下之責任將於會計師查核財務報表之責任段進一步說明。本會計師所隸屬事務所受獨立性規範之人員已依會計師職業道德規範，與昇佳電子股份有限公司保持超然獨立，並履行該規範之其他責任。本會計師相信已取得足夠及適切之查核證據，以作為表示查核意見之基礎。

關鍵查核事項

關鍵查核事項係指依本會計師之專業判斷，對昇佳電子股份有限公司民國 114 年度財務報表之查核最為重要之事項。該等事項已於查核財務報表整體及形成查核意見之過程中予以因應，本會計師並不對該等事項單獨表示意見。

茲對昇佳電子股份有限公司民國 114 年度財務報表之關鍵查核事項敘明如下：

銷貨收入之認列

昇佳電子股份有限公司之收入來源主要為商品銷售收入，民國 114 年度營業收入淨額為新台幣 4,561,864 仟元，與收入認列相關會計政策請參閱報告附註四、二二及三四。此類收入係於移轉承諾之商品予客戶而滿足履約義務時認列。收入認列流程為接獲客戶訂單並核對交易條件等資訊後，由業管單位於系統內建立訂單，經權責主管核准後排入生產排程，並於生產完成後經製造管理單位自系統開立銷貨單及發票，於客戶或其委派貨運公司取貨時當場簽收或取得貨運業者快遞提單，並經系統核對出貨相關資訊相符後產生出貨簽收明細表，會計人員依據系統產生之出貨簽收明細表入帳。

本會計師評估昇佳電子股份有限公司民國 114 年度收入變化顯著之銷售客戶有其收入認列真實性之風險，因此本會計師以該等客戶之銷貨執行下列查核程序，以確認昇佳電子股份有限公司收入認列之真實性：

1. 瞭解及測試收入認列之主要內部控制設計及執行之有效性。
2. 抽核並驗證銷貨是否取具客戶原始訂單，並經適當核准。
3. 檢視內、外部憑證之品名與數量是否一致，且與收入認列之金額相符。
4. 檢視收入變化顯著之銷售客戶應收帳款收款情形之合理性，並確認收款對象與金額是否與收入認列一致。

管理階層與治理單位對財務報表之責任

管理階層之責任係依照證券發行人財務報告編製準則及經金融監督管理委員會認可並發布生效之國際財務報導準則、國際會計準則、解釋及解釋公告編製允當表達之財務報表，且維持與財務報表編製有關之必要內部控制，以確保財務報表未存有導因於舞弊或錯誤之重大不實表達。

於編製財務報表時，管理階層之責任亦包括評估昇佳電子股份有限公司繼續經營之能力、相關事項之揭露，以及繼續經營會計基礎之採用，除非管理階層意圖清算昇佳電子股份有限公司或停止營業，或除清算或停業外別無實際可行之其他方案。

昇佳電子股份有限公司之治理單位（含審計委員會）負有監督財務報導流程之責任。

會計師查核財務報表之責任

本會計師查核財務報表之目的，係對財務報表整體是否存有導因於舞弊或錯誤之重大不實表達取得合理確信，並出具查核報告。合理確信係高度確信，惟依照審計準則執行之查核工作無法保證必能偵出財務報表存有之重大不實表達。不實表達可能導因於舞弊或錯誤。如不實表達之個別金額或彙總數可合理預期將影響財務報表使用者所作之經濟決策，則被認為具有重大性。

本會計師依照審計準則查核時，運用專業判斷及專業懷疑。本會計師亦執行下列工作：

1. 辨認並評估財務報表導因於舞弊或錯誤之重大不實表達風險；對所評估之風險設計及執行適當之因應對策；並取得足夠及適切之查核證據以作為查核意見之基礎。因舞弊可能涉及共謀、偽造、故意遺漏、不實聲明或逾越內部控制，故未偵出導因於舞弊之重大不實表達之風險高於導因於錯誤者。
2. 對與查核攸關之內部控制取得必要之瞭解，以設計當時情況下適當之查核程序，惟其目的非對昇佳電子股份有限公司內部控制之有效性表示意見。
3. 評估管理階層所採用會計政策之適當性，及其所作會計估計與相關揭露之合理性。
4. 依據所取得之查核證據，對管理階層採用繼續經營會計基礎之適當性，以及使昇佳電子股份有限公司繼續經營之能力可能產生重大疑慮之事件或情況是否存在重大不確定性，作出結論。本會計師若認為該等事件或情況存在重大不確定性，則須於查核報告中提醒財務報表使用者注意財務報表之相關揭露，或於該等揭露係屬不適當時修正查核意見。本會計師之結論係以截至查核報告日所取得之查核證據為基礎。惟未來事件或情況可能導致昇佳電子股份有限公司不再具有繼續經營之能力。
5. 評估財務報表（包括相關附註）之整體表達、結構及內容，以及財務報表是否允當表達相關交易及事件。

本會計師與治理單位溝通之事項，包括所規劃之查核範圍及時間，以及重大查核發現（包括於查核過程中所辨認之內部控制顯著缺失）。

本會計師亦向治理單位提供本會計師所隸屬事務所受獨立性規範之人員已遵循會計師職業道德規範中有關獨立性之聲明，並與治理單位溝通所有可能被認為會影響會計師獨立性之關係及其他事項（包括相關防護措施）。

本會計師從與治理單位溝通之事項中，決定對昇佳電子股份有限公司民國 114 年度財務報表查核之關鍵查核事項。本會計師於查核報告中敘明該等事項，除非法令不允許公開揭露特定事項，或在極罕見情況下，本會計師決定不於查核報告中溝通特定事項，因可合理預期此溝通所產生之負面影響大於所增進之公眾利益。

勤業眾信聯合會計師事務所

會計師 張 雅 芸

張雅芸



會計師 陳 明 輝


陳明輝



金融監督管理委員會核准文號
金管證審字第 1110348898 號

證券暨期貨管理委員會核准文號
台財證六字第 0930128050 號

中 華 民 國 1 1 5 年 3 月 3 日



昇佳旺(股)有限公司
民國 114 年 12 月 31 日

代碼	資產	114 年 12 月 31 日		113 年 12 月 31 日		代碼	負債及權益	114 年 12 月 31 日		113 年 12 月 31 日	
		金額	%	金額	%			金額	%	金額	%
1100	流動資產										
	現金及約當現金 (附註四、六及二九)	\$ 942,732	17	\$ 748,503	13	2100	短期借款 (附註四、十八及二九)	\$ 37,716	1	\$ -	-
1110	透過損益按公允價值衡量之金融資產—流動 (附註四、七及二九)	165,868	3	129,685	2	2120	透過損益按公允價值衡量之金融負債—流動 (附註二九)	20,044	-	7,331	-
1120	透過其他綜合損益按公允價值衡量之金融資產—流動 (附註四、八及二九)	336,465	6	274,068	5	2170	應付帳款 (附註二九)	783,710	14	764,672	13
1136	按攤銷後成本衡量之金融資產—流動 (附註四、九、二九及三一)	875,038	16	1,575,000	28	2206	應付員工酬勞及董事酬勞 (附註二二)	27,545	1	52,707	1
1170	應收帳款淨額 (附註四、十一、二及二九)	179,696	3	265,955	5	2219	其他應付款 (附註十九及二九)	271,505	5	313,425	6
1180	應收帳款—關係人淨額 (附註四、十一、二、二九及三十)	457,173	8	368,677	6	2220	其他應付款—關係人 (附註二九及三十)	15,946	-	16,862	-
1200	其他應收款 (附註四、十一、二九及三十)	15,280	-	8,523	-	2230	本期所得稅負債 (附註四及二四)	38,890	1	44,896	1
130X	存貨 (附註四、五及十二)	647,753	12	770,068	13	2280	租賃負債—流動 (附註四、十四及二七)	2,985	-	3,025	-
1410	預付款項 (附註十七)	42,728	1	38,100	1	2399	其他流動負債 (附註十九、二二及二九)	5,176	-	23,174	-
1470	其他流動資產 (附註十七及二九)	795	-	1,001	-	21XX	流動負債總計	1,203,517	22	1,226,092	21
11XX	流動資產總計	3,663,528	66	4,129,580	73	2570	非流動負債	909	-	-	-
1510	非流動資產					2580	遞延所得稅負債 (附註四及二四)	5,276	-	8,261	-
	透過損益按公允價值衡量之金融資產—非流動 (附註四、七及二九)	186,068	3	132,044	2	2600	租賃負債—非流動 (附註四、十四及二七)	86,581	2	83,474	2
1517	透過其他綜合損益按公允價值衡量之金融資產—非流動 (附註四、八及二九)	693,274	13	385,191	7	25XX	其他非流動負債 (附註十九及二七)	92,766	2	91,735	2
1600	不動產、廠房及設備 (附註四及十三)	521,166	10	550,806	10	2XXX	非流動負債總計	1,296,283	24	1,317,827	23
1755	使用權資產 (附註四及十四)	8,038	-	11,146	-		負債總計	489,126	9	489,126	9
1760	投資性不動產淨額 (附註四及十五)	406,230	7	412,356	7	3110	權益 (附註四及二一)	2,202,370	40	2,202,370	38
1780	無形資產 (附註四及十六)	34,823	1	44,974	1	3200	股本	680,638	12	626,196	11
1840	遞延所得稅資產 (附註四及二四)	1,020	-	-	-	3310	普通股本	812,725	15	1,052,002	18
1900	其他非流動資產 (附註十七及二九)	2,946	-	1,491	-	3350	資本公積	1,493,363	27	1,678,198	29
15XX	非流動資產總計	1,853,565	34	1,538,008	27	3300	保留盈餘	35,951	-	30,067	1
1XXX	資產總計	\$ 5,517,093	100	\$ 5,717,588	100	3420	其他權益	4,220,810	76	4,399,761	77
						3XXX	透過其他綜合損益按公允價值衡量之金融資產未實現評價 (損) 益	\$ 5,517,093	100	\$ 5,717,588	100



董事長：李盛樞



經理人：楊祝原



會計主管：林思妤

後附之附註係本財務報告之一部分。

昇佳電子股份有限公司

綜合損益表

民國 114 年及 113 年 1 月 1 日至 12 月 31 日

單位：新台幣仟元，惟
每股盈餘為元

代 碼		114年度		113年度	
		金 額	%	金 額	%
4000	營業收入（附註四、二二及三十）	\$ 4,561,864	100	\$ 4,940,683	100
5000	營業成本（附註四、十二及二三）	<u>3,743,908</u>	<u>82</u>	<u>3,767,572</u>	<u>76</u>
5900	營業毛利	<u>817,956</u>	<u>18</u>	<u>1,173,111</u>	<u>24</u>
	營業費用（附註四、二三及三十）				
6100	推銷費用	108,398	2	107,037	2
6200	管理費用	75,364	2	89,898	2
6300	研究發展費用	<u>473,424</u>	<u>10</u>	<u>468,837</u>	<u>10</u>
6000	營業費用合計	<u>657,186</u>	<u>14</u>	<u>665,772</u>	<u>14</u>
6500	其他收益及費損淨額（附註四、十三及二三）	<u>46</u>	<u>-</u>	<u>39</u>	<u>-</u>
6900	營業利益	<u>160,816</u>	<u>4</u>	<u>507,378</u>	<u>10</u>
	營業外收入及支出（附註四、二三、二六及三十）				
7100	利息收入	47,139	1	49,260	1
7010	其他收入	86,404	2	51,976	1
7020	其他利益及損失	15,987	-	25,302	1
7050	財務成本	<u>(3,188)</u>	<u>-</u>	<u>(8,210)</u>	<u>-</u>
7000	營業外收入及支出合計	<u>146,342</u>	<u>3</u>	<u>118,328</u>	<u>3</u>

(接次頁)

(承前頁)

代 碼		114年度		113年度	
		金 額	%	金 額	%
7900	稅前淨利	\$ 307,158	7	\$ 625,706	13
7950	所得稅費用(附註四及二四)	<u>2,867</u>	-	<u>85,229</u>	<u>2</u>
8200	本年度淨利	<u>304,291</u>	<u>7</u>	<u>540,477</u>	<u>11</u>
	其他綜合損益(附註四及二一)				
8310	不重分類至損益之項目				
8316	透過其他綜合損益 按公允價值衡量 之權益工具投資 未實現評價損益	15,070	-	(24,880)	-
8360	後續可能重分類至損益 之項目				
8367	透過其他綜合損益 按公允價值衡量 之債務工具投資 未實現評價損益	(9,186)	-	11,214	-
8300	本年度其他綜合損 益	<u>5,884</u>	-	<u>(13,666)</u>	-
8500	本年度綜合損益總額	<u>\$ 310,175</u>	<u>7</u>	<u>\$ 526,811</u>	<u>11</u>
	每股盈餘(附註二五)				
9750	基 本	<u>\$ 6.22</u>		<u>\$ 11.05</u>	
9850	稀 釋	<u>\$ 6.20</u>		<u>\$ 11.00</u>	

後附之附註係本財務報告之一部分。

董事長：李盛樞




經理人：楊祝原



會計主管：林思好





昇佳電子股份有限公司
盛盛鈞 鈞

民國 114 年及 113 年 12 月 31 日

單位：除另予註明者外，係新台幣仟元

代碼	113 年 1 月 1 日餘額	股本 (附註二一) 普通股	資本公積 (附註二一)	法定盈餘公積	留盈公積	特別盈餘公積	附註 (附註二一)	未分配盈餘	其他權益 (附註四及二一)	權益總計
A1	48,912	\$ 489,126	\$ 2,202,370	\$ 558,632		\$ 25,082		\$ 1,161,470	\$ 47,678	\$ 4,484,358
B1	-	-	-	67,564	-	-	(67,564)	-	-	-
B5	-	-	-	-	-	-	(611,408)	-	-	(611,408)
B17	-	-	-	-	-	(25,082)	-	-	-	-
Q1	-	-	-	-	-	-	3,945	(3,945)	-	-
D1	-	-	-	-	-	-	540,477	-	-	540,477
D3	-	-	-	-	-	-	-	(13,666)	(13,666)	(13,666)
D5	-	-	-	-	-	-	540,477	(13,666)	(13,666)	526,811
Z1	48,912	489,126	2,202,370	626,196	-	-	1,052,002	30,067	30,067	4,399,761
B1	-	-	-	54,442	-	-	(54,442)	-	-	-
B5	-	-	-	-	-	-	(489,126)	-	-	(489,126)
D1	-	-	-	-	-	-	304,291	-	-	304,291
D3	-	-	-	-	-	-	-	5,884	5,884	5,884
D5	-	-	-	-	-	-	304,291	5,884	5,884	310,175
Z1	48,912	\$ 489,126	\$ 2,202,370	\$ 680,638	-	-	\$ 812,725	\$ 35,951	\$ 35,951	\$ 4,220,810

後附之附註係本財務報告之一部分。



董事長：李盛樞



經理人：楊祝原



會計主管：林思妤

昇佳電子股份有限公司

現金流量表

民國 114 年及 113 年 1 月 1 日至 12 月 31 日

單位：新台幣仟元

代 碼		114 年度	113 年度
	營業活動之現金流量		
A10000	本年度稅前淨利	\$ 307,158	\$ 625,706
A20010	收益費損項目：		
A20100	折舊費用	94,623	84,381
A20200	攤銷費用	34,566	34,510
A20400	透過損益按公允價值衡量金融 資產及負債之淨利益	(9,943)	(5,742)
A20900	利息費用	3,188	8,210
A21200	利息收入	(47,139)	(49,260)
A21300	股利收入	(30,397)	(18,671)
A23100	處分投資利益	(1,235)	(1,473)
A23700	存貨跌價及呆滯損失	22,713	59,425
A24100	未實現外幣兌換淨利益	(216)	(18,108)
A30000	營業活動資產及負債之淨變動數		
A31150	應收帳款	88,764	121,216
A31160	應收帳款－關係人	(83,764)	(16,489)
A31180	其他應收款	(7,724)	14
A31200	存 貨	99,602	(49,807)
A31230	預付款項	(4,628)	31,491
A31240	其他流動資產	206	176
A32150	應付帳款	10,946	(97,665)
A32180	其他應付款	(30,472)	(45,794)
A32190	其他應付款－關係人	(916)	3,332
A32230	其他流動負債	(17,998)	18,958
A32990	應付員工酬勞及董事酬勞	(25,162)	(14,169)
A33000	營運產生之現金	402,172	670,241
A33100	收取之利息	47,022	51,751
A33300	支付之利息	(3,174)	(8,210)
A33500	支付之所得稅	(8,984)	(176,843)
AAAA	營業活動之淨現金流入	<u>437,036</u>	<u>536,939</u>

(接次頁)

(承前頁)

代 碼		114 年度	113 年度
	投資活動之現金流量		
B00010	取得透過其他綜合損益按公允價值 衡量之金融資產	(\$ 437,543)	(\$ 60,000)
B00020	處分透過其他綜合損益按公允價值 衡量之金融資產	75,266	27,085
B00040	取得按攤銷後成本衡量之金融資產	(1,075,038)	(2,324,500)
B00060	按攤銷後成本衡量之金融資產到期 還本	1,775,000	1,965,000
B00100	取得透過損益按公允價值衡量之金 融資產	(236,377)	(211,981)
B00200	處分透過損益按公允價值衡量之金 融資產	168,826	212,411
B02700	取得不動產、廠房及設備	(66,412)	(78,711)
B03700	存出保證金增加	(9)	(8)
B03800	存出保證金減少	59	1,136
B04500	取得無形資產	(23,819)	(24,178)
B07100	預付設備款增加	(1,500)	-
B07600	收取之股利	<u>30,397</u>	<u>18,723</u>
BBBB	投資活動之淨現金流入(出)	<u>208,850</u>	<u>(475,023)</u>
	籌資活動之現金流量		
C00100	短期借款增加	1,304,590	2,454,122
C00200	短期借款減少	(1,266,890)	(2,454,122)
C03000	存入保證金增加	32,963	6,487
C03100	存入保證金減少	(26,910)	(60,275)
C04020	租賃本金償還	(3,025)	(3,314)
C04500	發放現金股利	<u>(489,126)</u>	<u>(611,408)</u>
CCCC	籌資活動之淨現金流出	<u>(448,398)</u>	<u>(668,510)</u>
DDDD	匯率變動對現金及約當現金之影響	<u>(3,259)</u>	<u>14,195</u>
EEEE	本年度現金及約當現金淨增加(減少) 數	194,229	(592,399)
E00100	年初現金及約當現金餘額	<u>748,503</u>	<u>1,340,902</u>
E00200	年底現金及約當現金餘額	<u>\$ 942,732</u>	<u>\$ 748,503</u>

後附之附註係本財務報告之一部分。

董事長：李盛樞



經理人：楊祝原



會計主管：林思好



昇佳電子股份有限公司
一一四年度盈餘分配表


附件四

單位:新台幣元

項 目	金 額
期初未分配盈餘	508,433,437
本期稅後淨利	304,291,366
減：提列 10%法定盈餘公積	(30,429,137)
本期可供分配盈餘	782,295,666
減：分配項目	
股東紅利(現金股利每股 5.5 元)	(269,019,399)
期末未分配盈餘	513,276,267

董事長：

經理人：

會計主管：

說明：(1)依財政部 87.4.30 台財稅第八七一九四一三四三號函規定，分配盈餘時，應採個別辨認方式，本公司盈餘分配原則，係先分配 114 年度盈餘。

(2)本公司已發行股份總數為 48,912,618 股，作為計算分配股東紅利之計算基礎。